

Установка/обновление крипто-плагина под управлением операционной системы macOS

1. Установка крипто-плагина

При входе в систему «Центр-инвест» Бизнес-онлайн, выполняется проверка на наличие установленного крипто-плагина. Если он не установлен вы увидите сообщение, показанное на рис.1., нажмите кнопку «Да» и дождитесь завершения скачивания крипто-плагина.

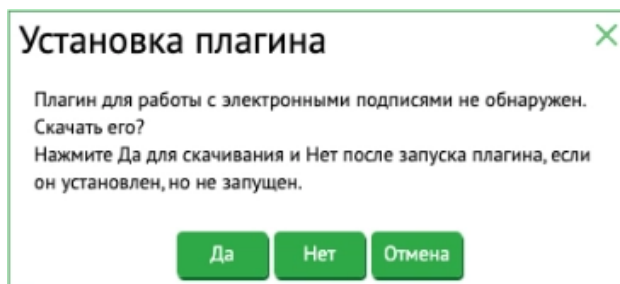


Рис.1.

2. Обновление крипто-плагина

Если у Вас ранее уже был установлен крипто-плагин, а в системе «Центр-инвест» Бизнес-онлайн используется более новая версия крипто-плагина, вы увидите сообщение, показанное на рис.2., нажмите кнопку «Да» и дождитесь завершения скачивания крипто-плагина.

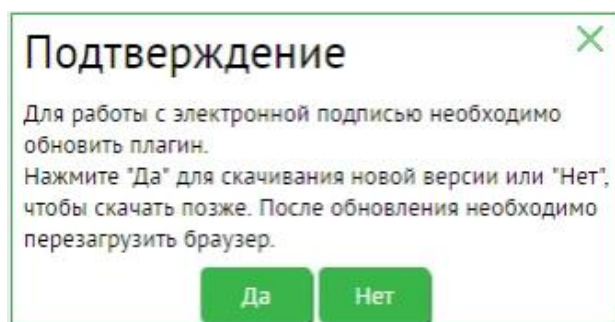


Рис.2.

3. Если скачивание не началось, нажмите «Скачать», рис.3. и дождитесь завершения скачивания файла.

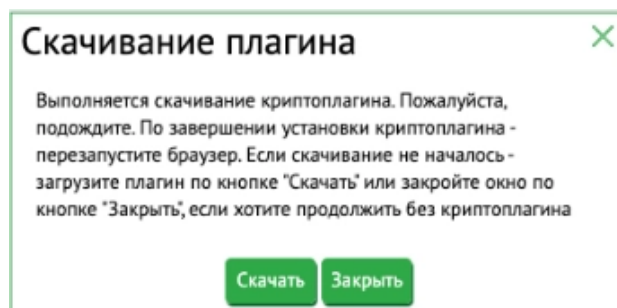



Рис.3.

4. После завершения скачивания крипто-плагина, необходимо удалить СТАРЫЙ крипто-плагин, если ранее использовался. Для этого откройте «Finder»  и перейдите в раздел с крипто-плагином, как правило это раздел «Программы» (/Applications). Найдите старый установленный плагин «BSS CryptoPlugin», нажмите на нем правой кнопкой мыши и в контекстном меню выберите «Переместить в корзину»

Если macOS не даёт удалить приложение и просит его закрыть:

В верхней панели нажать на ярлык ранее установленный крипто-плагин «BSS CryptoPlugin» и в контекстном меню выбрать «Выход», (Рис.4.) после чего можно повторить удаление

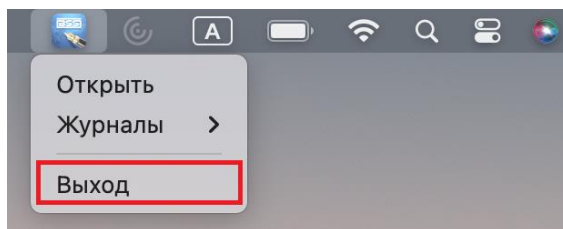


Рис. 4

5. Вернитесь в Finder, в раздел «Программы» найдите старый установленный плагин «BSS CryptoPlugin», нажмите на нем правой кнопкой мыши и в контекстном меню выберите «Переместить в корзину» (Рис.5.)

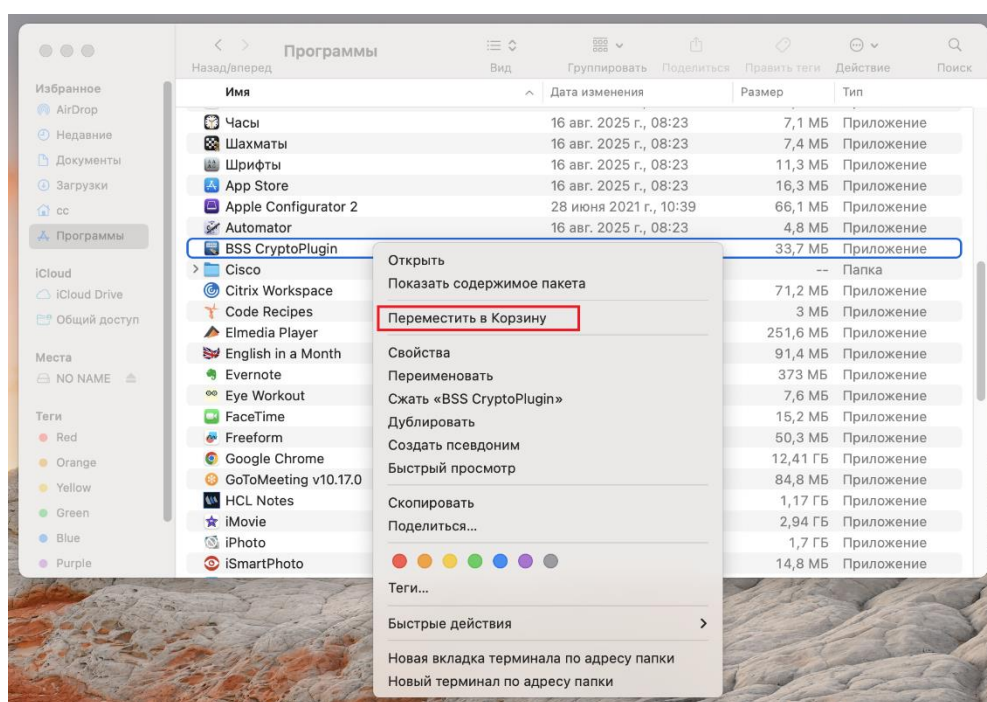


Рис. 5

6. После удаления старого крипто-плагина, в «Finder» перейдите в раздел с ранее скачанным крипто-плагином – обычно это раздел «Загрузки». Найдите в нем архив «BSS CryptoPlugin.app.zip» и двойным щелчком левой кнопки мыши щелкните по скачанному файлу «BSS CryptoPlugin.app.zip». Или нажмите правой кнопкой мыши и в контекстном меню выберите «Открыть». (Рис.6.)

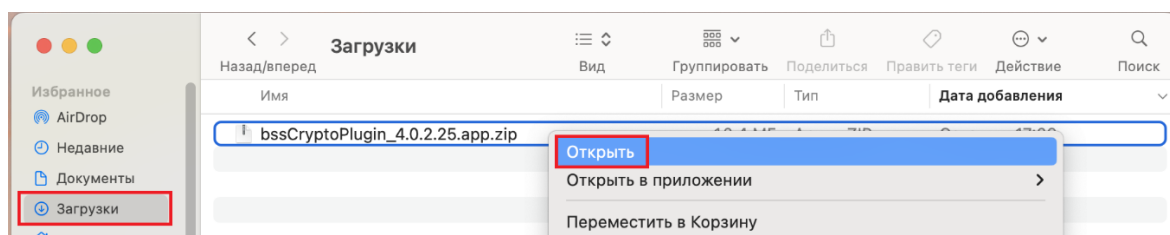


Рис.6.

7. Дождитесь распаковки. Появится новый файл «BSS CryptoPlugin.app». Переместите его (перетяните мышкой) из раздела «Загрузки» в раздел «Программы» (Рис. 7.)

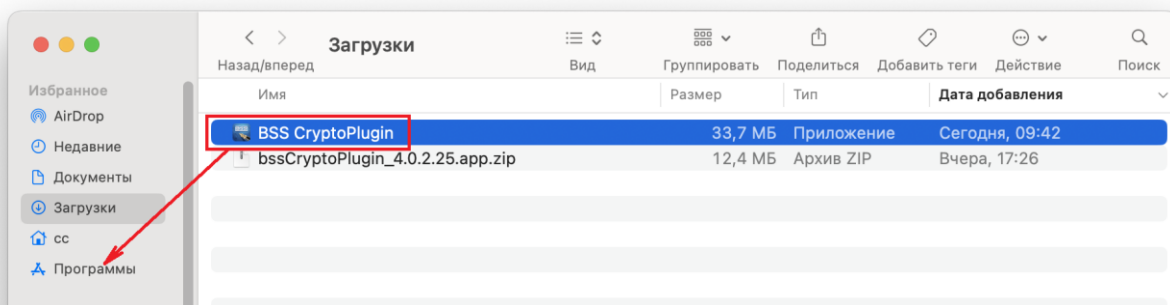


Рис.7.

8. Перейдите в раздел «Программы». Найдите «BSS CryptoPlugin» и двойным щелчком левой кнопки мыши щелкните по нему. Или нажмите на нем правой кнопкой мыши и в контекстном меню выберите «Открыть» (Рис. 8)

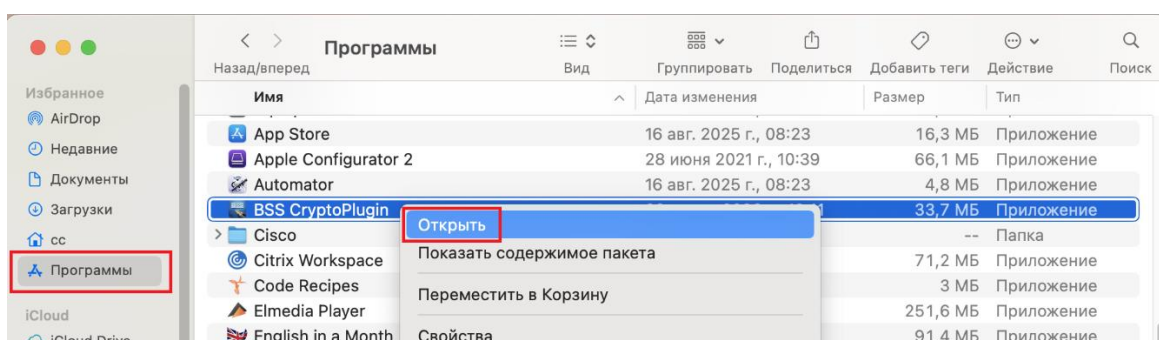


Рис. 8.

9. Если macOS не даёт открыть приложение: Нажмите «Отменить» (Рис. 9)

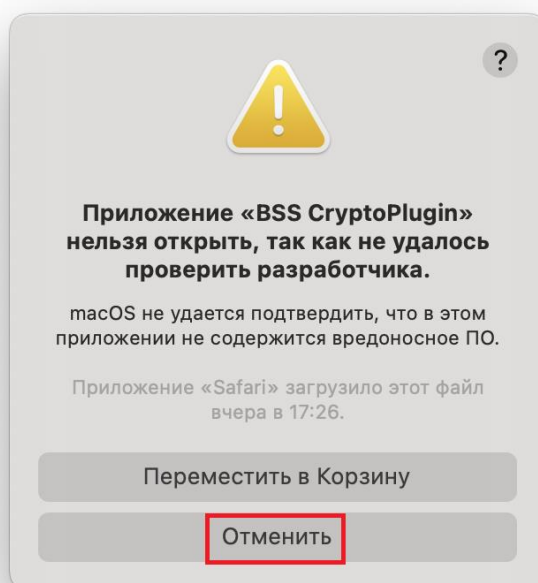


Рис. 9

10. Далее в левом верхнем углу, нажмите на яблоко  и перейдите в пункт меню «Системные настройки» (Рис.10)

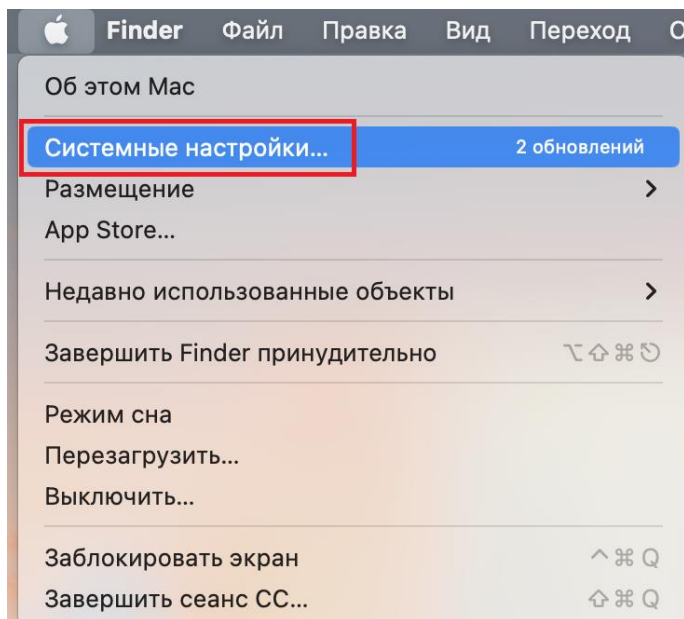


Рис. 10.

11. Выберите в левой части экрана раздел **Конфиденциальность и безопасность**, в правой части экрана найдите сообщение: Приложение «BSS CryptoPlugin» заблокировано, т.к. его автор не является установленным разработчиком. и нажмите кнопку «**Подтвердить вход**» (Рис. 11).

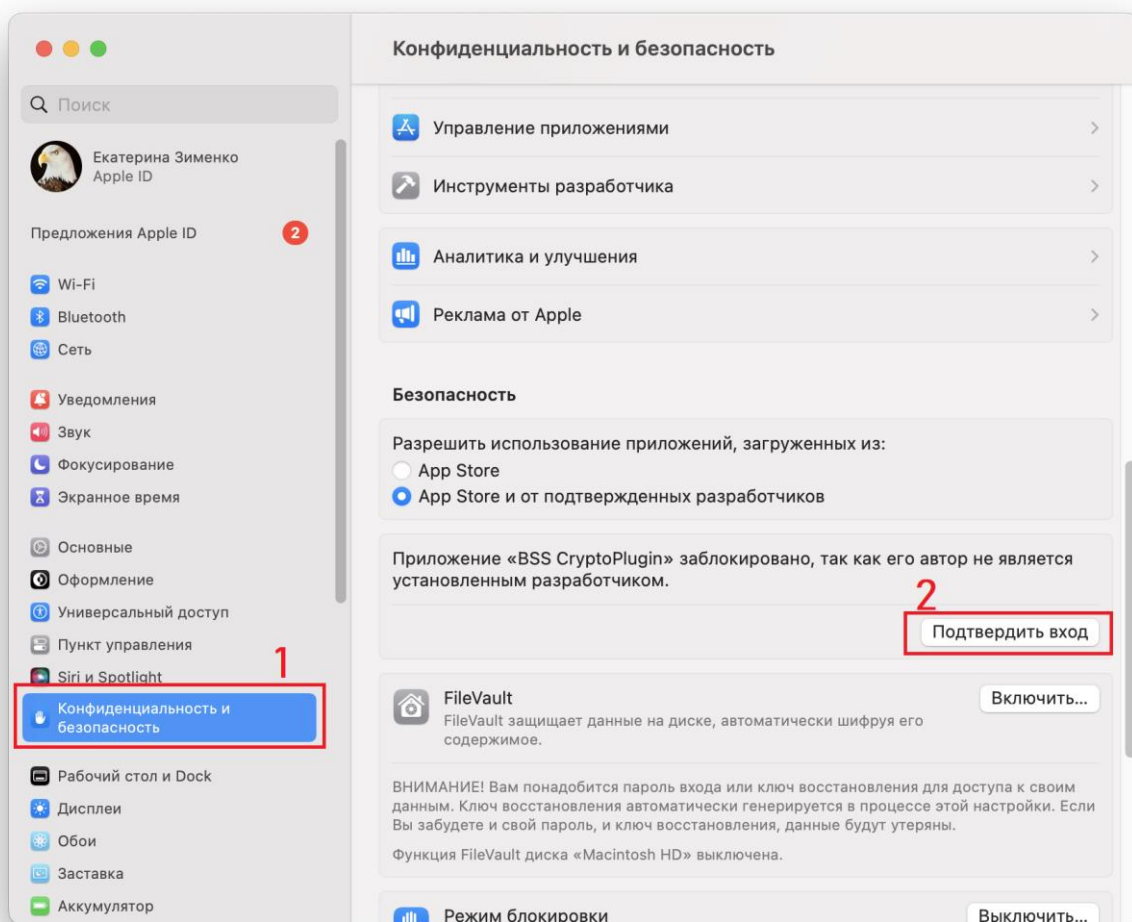


Рис.11.

12. Далее в открывшемся окне нажмите **«Использовать пароль»** (Рис. 12.)

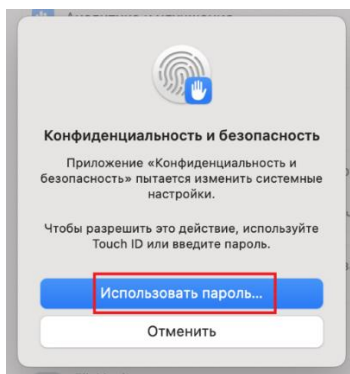


Рис. 12.

13. Введите пароль и нажмите **«Изменить настройки»** (Рис. 13.)

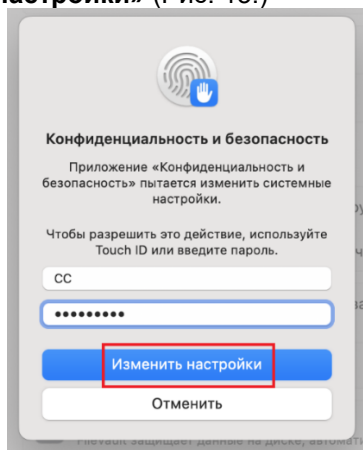


Рис. 13.

14. В следующем сообщении нажмите кнопку **«Открыть»** (Рис. 14.)

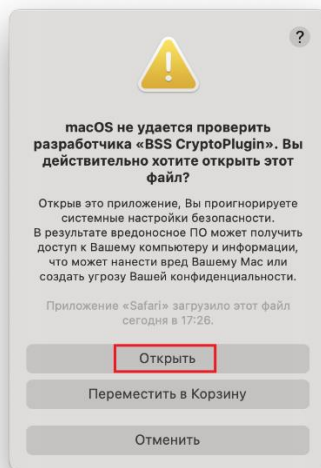


Рис. 14.

15. Затем выберите Yes (Рис. 15)

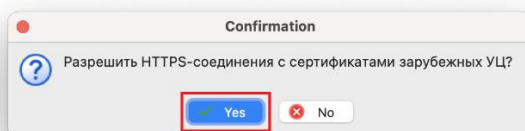


Рис.15.

16. Запустите браузер и авторизуйтесь в системе «[Центр-инвест](https://dbo.centriinvest.ru)» Бизнес-онлайн». На сообщение о попытке доступа страницы <https://dbo.centriinvest.ru> к крипто-плагину необходимо предоставить положительный ответ. (Рис. 16.)

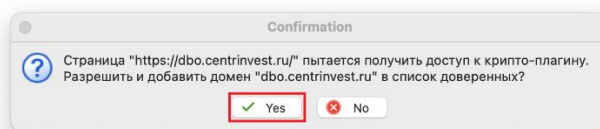


Рис.16.

17. Проверьте версию крипто-плагина. Для этого нажмите один раз левой кнопкой мыши в верхней панели на значок BSS (Рис.17.) далее выберите пункт «Открыть»

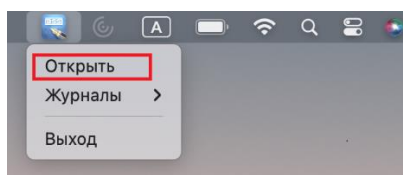


Рис. 17.

18. Откроется окно «BSS CryptoPlugin» (рис.18.). Сверьте версию хост-приложения — актуальная версия указана в открывшемся окне должна быть 4.0.2.25

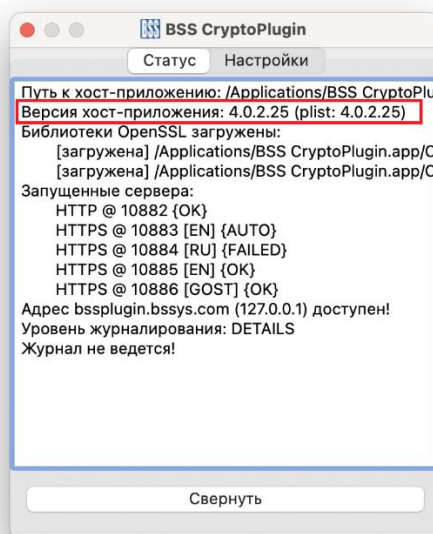


Рис.18.

После выполнения выше описанных действий, крипто-плагин будет успешно установлен и готов к работе: вход в систему «Центр-инвест» Бизнес-онлайн будет выполнен без повторных сообщений об отсутствии плагина, а подписание документов станет доступно.